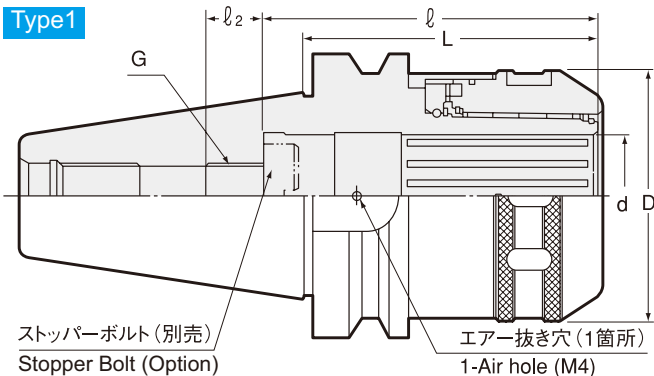




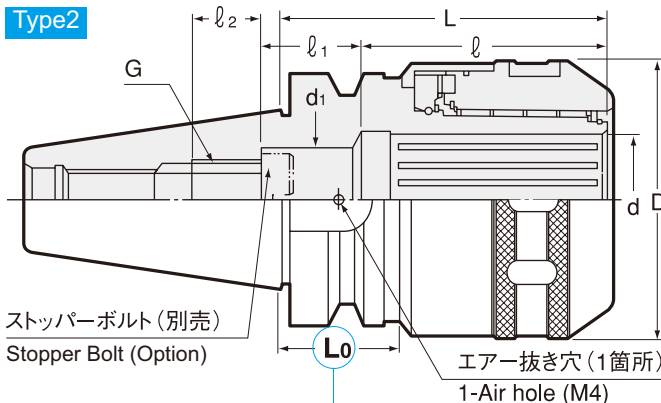
CT-A タイトルックミーリングチャック Tite-lock Milling Chuck

締め付け完了時にカチッと音の鳴る細身設計ミーリングチャックです。
Slim design milling chuck. Clicking sound tells completion of clamping.

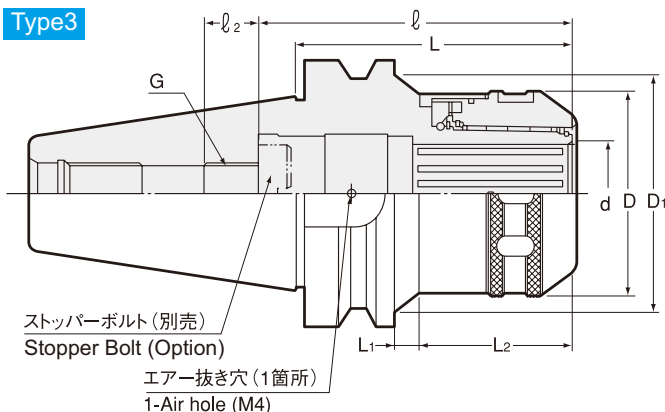
Type1



Type2



Type3



注意 Caution

- ★: ATC アーム及びマガジン内での干渉にご注意ください。
- ★: Take caution against A.T.C. arm and tool magazine interference.

刃物取り外し時の注意事項

刃物が抜けた状態からさらに1回転以上締め付けリングを緩めてください。

Caution

Please rotate the clamping ring counterclockwise more than 360 degrees after a cutting tool is removed.

商品コード Code	型式 Model	注 Note	Type	d	D	D1	L	ℓ	ℓ1	d1	L0	$\frac{G}{P=1.0}$	ℓ2	L1	L2	kg	—	スパナ Spanner
0710 00116075	BT30 -CT16A -75		1	16	45	—	75	65	—	—	—	10	15	—	—	0.9	35,960	HS-1-16
0710 00116090	-90		1	16	45	—	90	65	—	—	—	10	15	—	—	1.1	35,960	
0710 00120090	-CT20A -90		2	20	52	—	90	80	—	—	★ 32	12	15	—	—	1.1	35,960	HS-2-20
0710 00120105	-105		2	20	52	—	105	80	—	—	★ 47	12	15	—	—	1.3	35,960	
0710 00125090	-CT25A -90		2	25	61	—	90	80	—	—	★ 32	12	15	—	—	1.3	38,360	HS-2.5-25
0710 00125105	-105		2	25	61	—	105	80	—	—	★ 37	12	15	—	—	1.6	38,960	
0710 00316075	BT40 -CT16A -75		3	16	45	48	75	65	—	—	—	10	15	2	46	1.4	37,670	HS-1-16
0710 00320090	-CT20A -90		3	20	52	55	90	80	—	—	—	12	15	6	57	1.7	37,670	
0710 00320105	-105		3	20	52	55	105	80	—	—	—	12	15	21	57	1.9	40,020	HS-2-20
0710 00320120	-120		3	20	52	58	120	80	—	—	—	12	15	36	57	2.2	41,200	
0710 00325090	-CT25A -90		1	25	61	—	90	80	—	—	—	12	15	—	—	1.9	40,020	HS-2.5-25
0710 00325105	-105		1	25	61	—	105	80	—	—	—	12	15	—	—	2.2	41,200	
0710 00325135	-135		1	25	61	—	135	80	—	—	—	12	15	—	—	2.9	41,200	
0710 00332090	-CT32A -90	*1	2	32	73	—	90	76	32	26	★ 27	18	17	—	—	2.2	41,200	HS-3-32
0710 00332105	-105	*2	2	32	73	—	105	85	23	26	42	18	17	—	—	2.5	41,200	
0710 00332120	-120	*2	2	32	73	—	120	85	23	26	57	18	17	—	—	2.9	43,550	
0710 00332135	-135		2	32	73	—	135	120	—	—	72	18	17	—	—	3.1	43,550	
0710 00516090	BT50 -CT16A -90		3	16	45	56	90	65	—	—	—	10	20	6	46	4.0	45,790	HS-1-16
0710 00516105	-105		3	16	45	69	105	65	—	—	—	10	20	21	46	4.3	45,790	
0710 00520105	-CT20A -105		3	20	52	71	105	80	—	—	—	12	15	10	57	4.4	45,790	HS-2-20
0710 00520135	-135		3	20	52	73	135	80	—	—	—	12	15	40	57	5.0	45,790	
0710 00525105	-CT25A -105		3	25	61	79	105	80	—	—	—	12	15	9	58	4.7	49,220	HS-2.5-25
0710 00525135	-135		3	25	61	85	135	80	—	—	—	12	15	39	58	5.6	49,220	
0710 00525165	-165		3	25	61	83	165	80	—	—	—	12	15	69	58	6.4	51,510	

商品コード Code	型式 Model	注 Note	Type	d	D	D1	L	ℓ	ℓ1	d1	L0	$P = 1.0$	ℓ2	L1	L2	kg	—	スパナ Spanner
0710 00532105	BT50 -CT32A -105		3	32	73	75	105	120	—	—	—	18	20	2	65	4.8	51,510	HS-3-32
0710 00532120	-120		3	32	73	85	120	120	—	—	—	18	20	17	65	5.4	53,800	
0710 00532135	-135		3	32	73	84	135	120	—	—	—	18	20	32	65	5.9	53,800	
0710 00532150	-150		3	32	73	89	150	120	—	—	—	18	20	47	65	6.5	56,090	
0710 00532165	-165		3	32	73	88	165	120	—	—	—	18	20	62	65	7.0	56,090	
0710 00542105	-CT42A -105	*3	1	42	88	—	105	120	—	—	—	18	20	—	—	5.2	58,380	HS-4-42
0710 00542120	-120		1	42	88	—	120	120	—	—	—	18	20	—	—	5.8	58,380	
0710 00542135	-135		1	42	88	—	135	120	—	—	—	18	20	—	—	6.5	60,670	
0710 00542150	-150		1	42	88	—	150	120	—	—	—	18	20	—	—	7.1	60,670	
0710 00542165	-165		1	42	88	—	165	120	—	—	—	18	20	—	—	7.8	62,960	

1.センタースルークーラント供給時は、M4×5 (S) ボルト1本でエア抜き穴をふさいで下さい。

2.スパナは別売です。詳細はP.077をご覧ください。

3.h7 公差の刃具シャンクをご使用下さい。

1.Use 1pcs. of M4×5 (S) hex. screw to close air hole on the holder when internal coolant is used.

2.Spanner sold separately. Refer to P.077 for details.

3.Tolerance of cutting tool shank must be h7.

アクセサリ対応表 Accessories

ディメンション内で*1~*3の付いている商品はℓ寸法が短く、使用できないアクセサリがあります。
Models with *1 - *3 cannot be used with some accessories due to short ℓ length.

	ストッパーボルト Stopper Bolt	ストレートコレット Straight Collet		モールステーバアダプタ Morse Taper Adapter		ジャコブスアダプタ Jacobs Adapter	
	BL (P.077)	MC (P.076)	MCA (P.077)	MA (P.078)	MAB (P.078)	JA (P.079)	JAB (P.079)
*1	○	○	×	×	○	×	○
*2	○	○	○	×	○	×	○
*3	○	○	×	○	○	○	○

最低把握長さ Min. chucking length

MC コレット未使用時 Without MC collet

ホルダ内径 I.D. of Milling Chuck	最低把握長さ Min. chucking length
16	40
20、25	45
32、42	60

MC コレット使用時 With MC collet

コレット内径 Collet I.D.	最低把握長さ Min. chucking length
6、8	30
10、12	40
16、20	45
25	55
32	60

ご注文例 Ordering Example

BT30 - CT16A - 75

シャンクサイズ 内径 (d) 突き出し長さ (L)
Shank size I.D. Projection length

BT
AHO-A
HSK-A/E/F/C
HSK-T
C
UTS
ST
専用機
関連機器
プッシュメントリ

ミリングチャック
Milling Chuck

コレットホルダ
Collet Holder

ゼロホルダ
Zero Holder

ハイドロリックチャック
Hydraulic Chuck

シリンカチャック
Shrink Fit

タッピングチャック
Tapping Chuck

アール類
Arbors

マルチボアシステム
Multibore tool system

機能付きホルダ
Function Holder

SPEDIO 用
ターニングツール
Turning Tools for SPEDIO

フルスタッド
Retention Stud

シャンク規格
Tool Shank Dimensions